

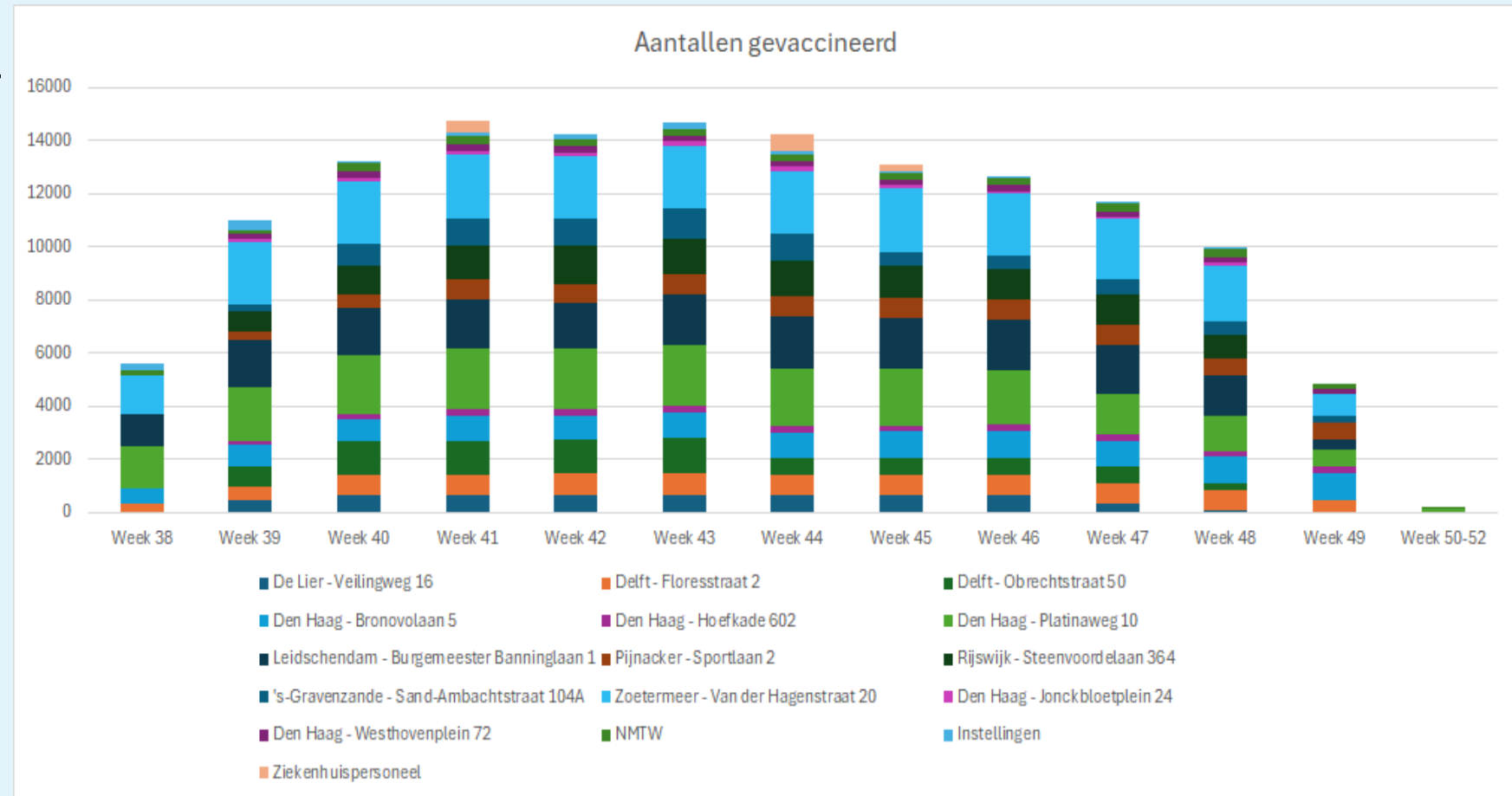
Cijfers Najaarscampagne COVID-19

Kevin Wassing, Epidemioloog IZB
Roy Post, Programma-Coördinator COVID-19

**Bewaakt, beschermt en
bevordert de gezondheid**

Feiten aantal gezette prikken per locatie

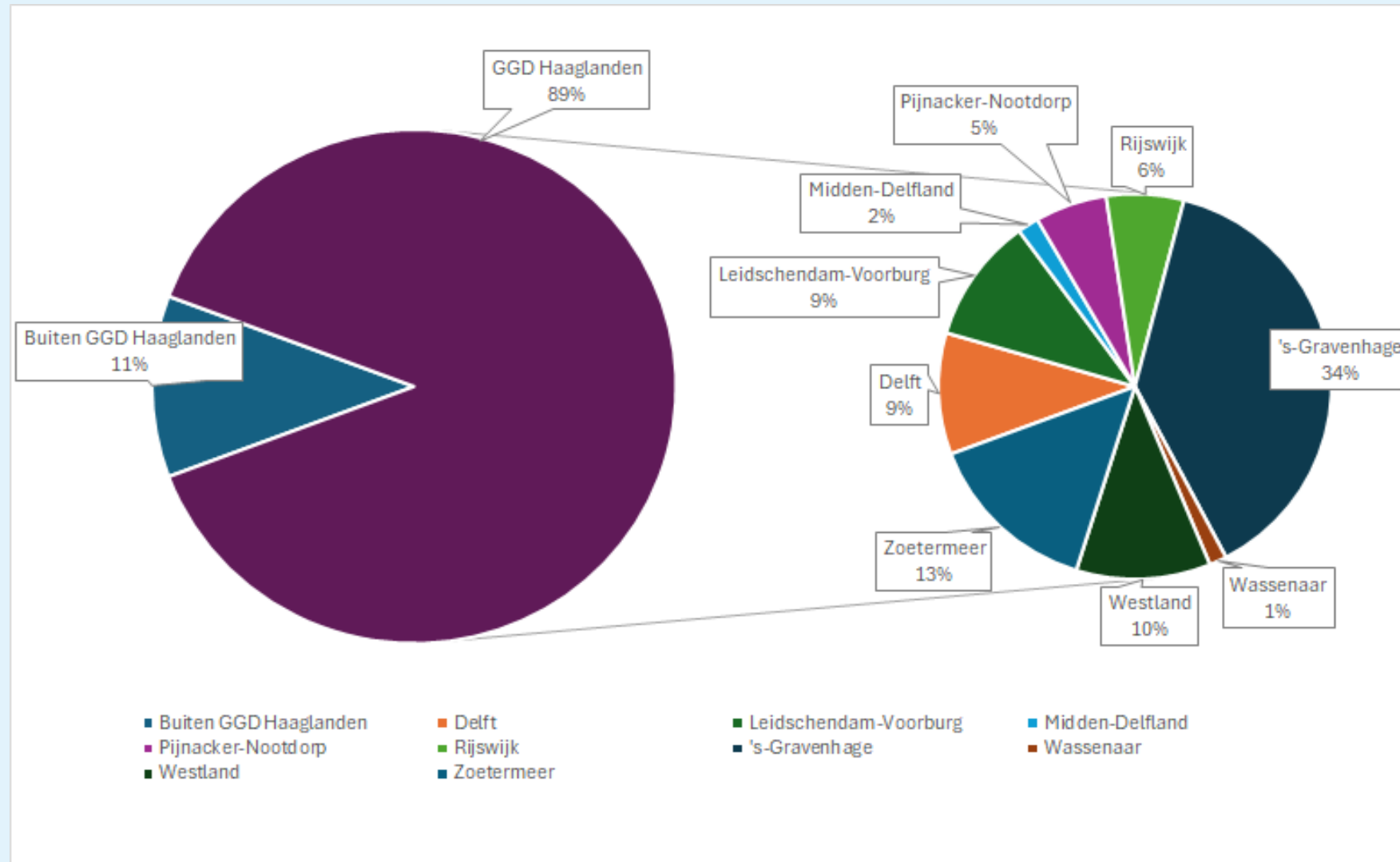
- De gehele campagne is er op vrijwel alle locaties meer gevaccineerd dan de initiële forecast.
 - Ondanks de daling in de laatste twee weken van de campagne, is er uiteindelijk 105% van de oorspronkelijke forecast gevaccineerd.
- ! Op het extra vaccinatie moment in week 51 van 2025 zijn er in totaal nog 176 vaccinaties gezet



Kanttekening: De stijging sinds de start was gepland om de locaties op te starten en medewerkers goed in te werken.

Feiten aantal gezette prikken binnen en buiten regio Haaglanden

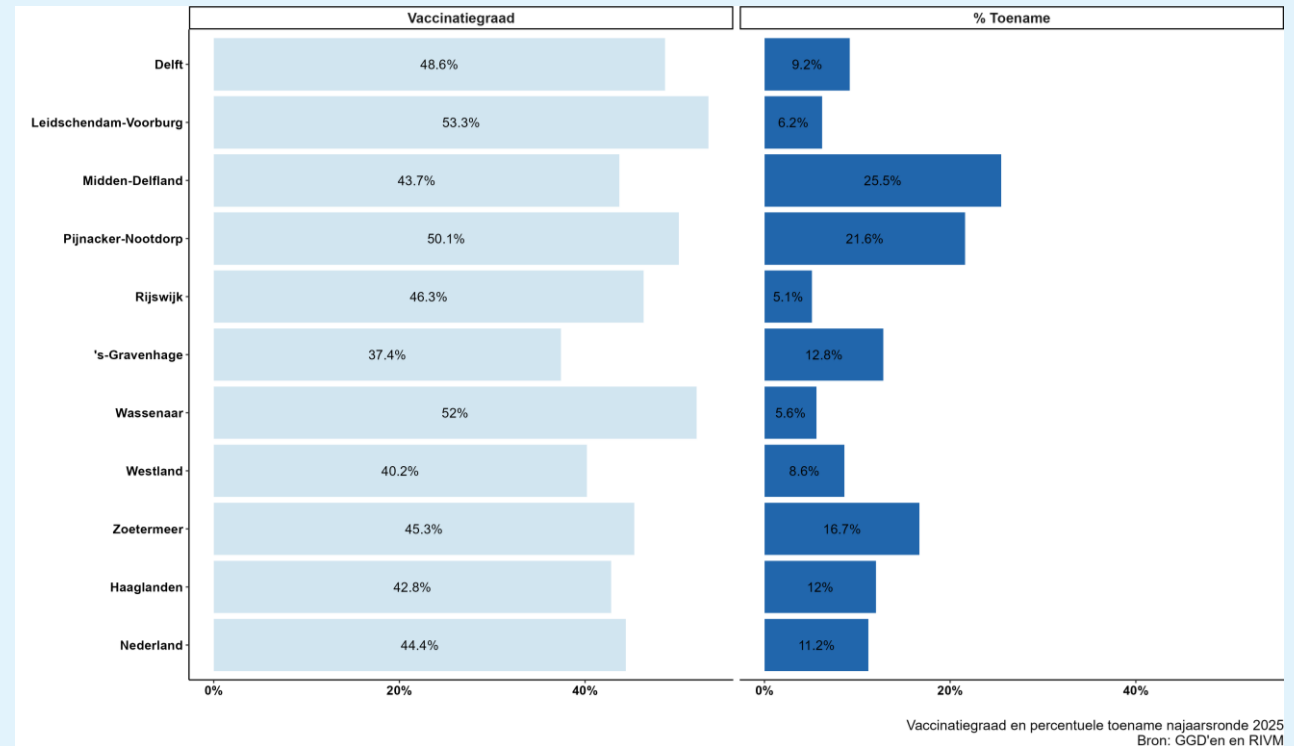
- Binnen de campagne zijn er in totaal 140.397 prikken gezet.
 - Op basis van de (initiële) forecast van 132.851 vaccinaties, betekent dit dat 105% van deze forecast is gevaccineerd.
 - Landelijk is dit 99%
- Tijdens de campagne zijn er ca. 15.982 mensen gevaccineerd die buiten onze regio wonen.



Vaccinatiegraad 60+ van 15 September t/m 7 December 2025

- Landelijke vaccinatiegraad: **41,7%^d**
 - In 2024^a was dit: ~46,6%^d
- Regio Haaglanden: **42,8%**
 - In 2024^a was dit: ~45,1%
- Gemeenten; Wassenaar (52%), Pijnacker-Nootdorp (50,1%) en Leidschendam-Voorburg (53,3%) zijn de **koplopers**
 - In 2024 waren dit; Wassenaar (53,1%), Pijnacker-Nootdorp (52,4%) en Leidschendam-Voorburg (54,0%)
- Gemeenten; Westland (40,2%), 's-Gravenhage (37,4%) **onder het regionale gemiddelde** →
 - In 2024 waren dit: Westland (44,1%) en 's-Gravenhage (39,5%)

Vaccinatiegraad 60+ per gemeente^{b,c} regionaal en landelijk



Kanttekening:

- De vergelijkingen met 2024 kunnen niet één-op-één worden gemaakt, omdat in 2024 uitnodigingen nog onder andere voorwaarden werden verstuurd.
- Dit betreft het aantal gevaccineerde inwoners per gemeente. Deze personen kunnen hun vaccinatie mogelijk ook bij een vaccinatielocatie in de regio Rotterdam-Rijnmond hebben gehaald.
- De kolom toename geeft weer wat de toename in vaccinatiegraad procentpunten is ten opzichte van 4 weken geleden.
- De landelijke cijfers zijn van het officiële rapport van het RIVM; door de aggregatie op gemeente niveau is er een verschil ontstaan voor de landelijke cijfers in de tabel hierboven.